

“Año de la recuperación y consolidación de la economía peruana”

ESTUDIO DE OPINIÓN PÚBLICA

POPULARIDAD + COYUNTURA

Marzo 2025



Datos de la empresa

Ficha técnica

Encuestadora	Datum Internacional S.A.
N.º de registro	0002-REE / JNE
Contratada por	Diario El Comercio
Objetivo del estudio	Conocer la percepción de la población respecto de la popularidad y coyuntura política del país.
Grupo objetivo	Hombres y mujeres, de 18 a 70 años de edad, pertenecientes a todos los niveles socioeconómicos, considerando zonas urbana y rural
Ámbito	Nivel nacional
Tamaño de la muestra	1208 encuestas efectivas
Margen de error	+/- 2.8%
Nivel de confianza	95%
Representatividad	100%
Técnica	Encuestas presenciales en el hogar
Tipo de muestreo	Probabilístico, poliético, estratificado, aporportional. Para la selección del entrevistado se procedió con: <ul style="list-style-type: none">• Sorteo aleatorio de mapas (UPM), lo que nos define la zona de trabajo.• Selección de viviendas (USM), de manera sistemática.• Elección del entrevistado (UTM), aleatorio en la vivienda.
Fecha de campo	Del 07 al 11 de marzo de 2025

POPULARIDAD

EVALUACIÓN DE AUTORIDADES

Comparación

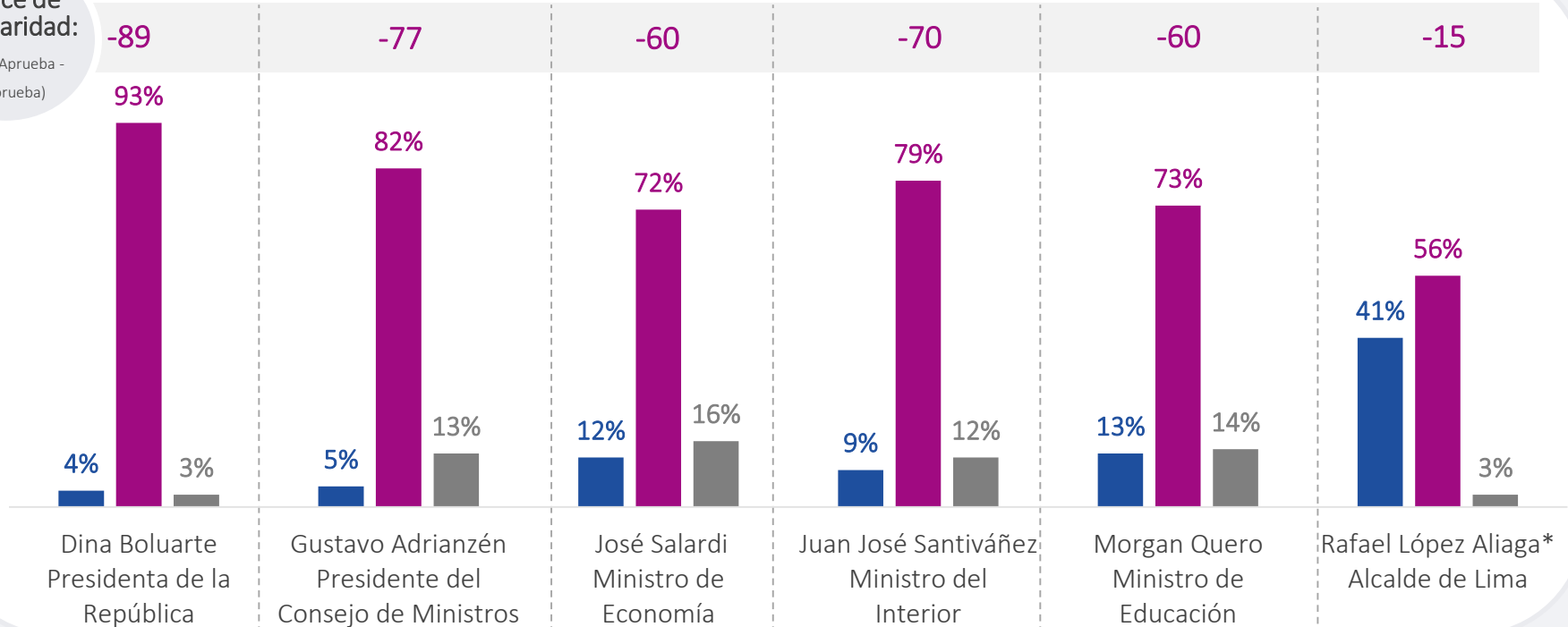
Labor que vienen desarrollando algunas autoridades

¿Aprueba o desaprueba la labor que viene desarrollando ... ?

■ Aprueba ■ Desaprueba ■ No sabe

Índice de Popularidad:

Índice: (Aprueba - Desaprueba)



POPULARIDAD DE DINA BOLUARTE

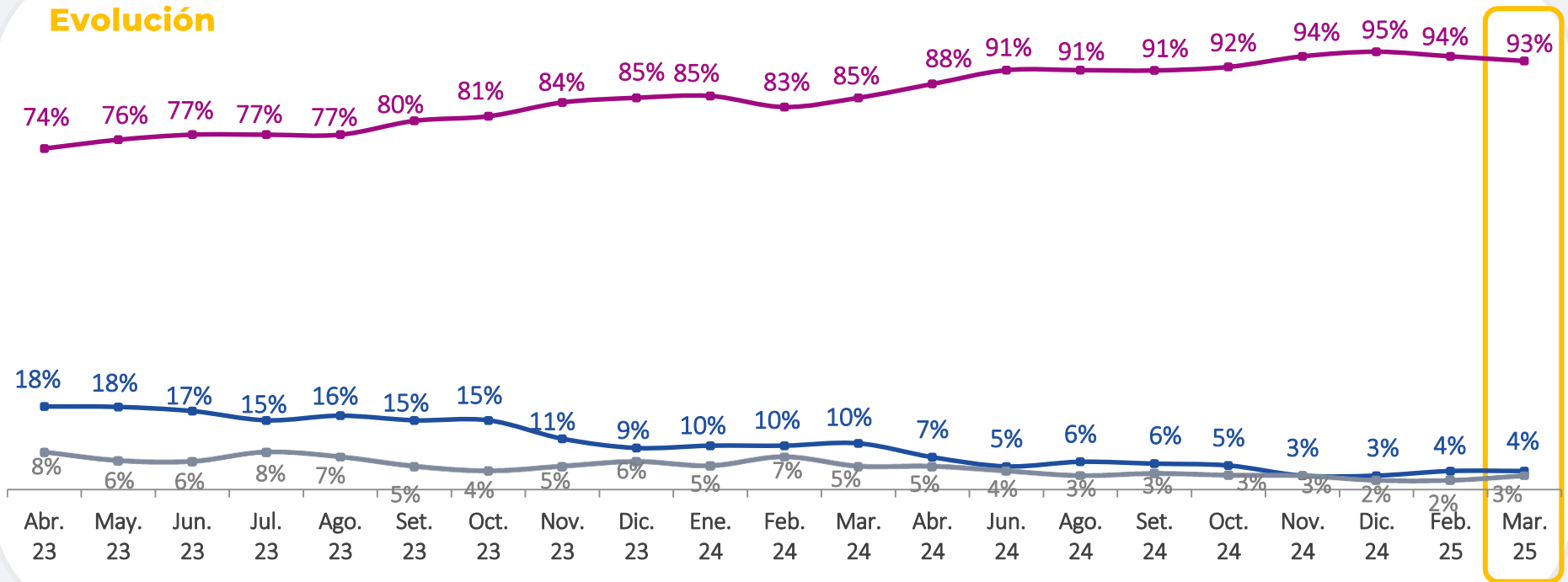
Presidenta de la República

Popularidad de Dina Boluarte

¿Aprueba o desaprueba la labor que viene desarrollando Dina Boluarte como Presidenta de la República?

■ Aprueba ■ Desaprueba ■ No sabe

Evolución



Índice de popularidad: -89
 Índice : (Aprueba - Desaprueba)

POPULARIDAD DE DINA BOLUARTE

Presidenta de la República

Popularidad de Dina Boluarte

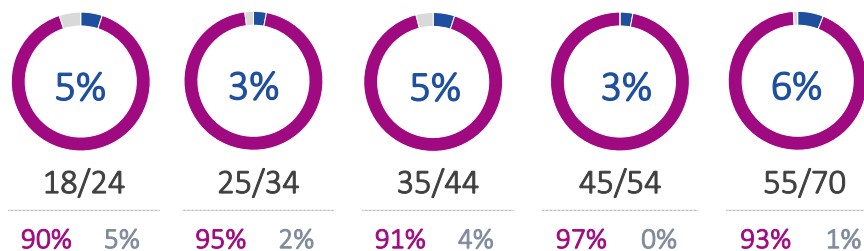
¿Aprueba o desaprueba la labor que viene desarrollando Dina Boluarte como Presidenta de la República?

■ Aprueba ■ Desaprueba ■ No sabe

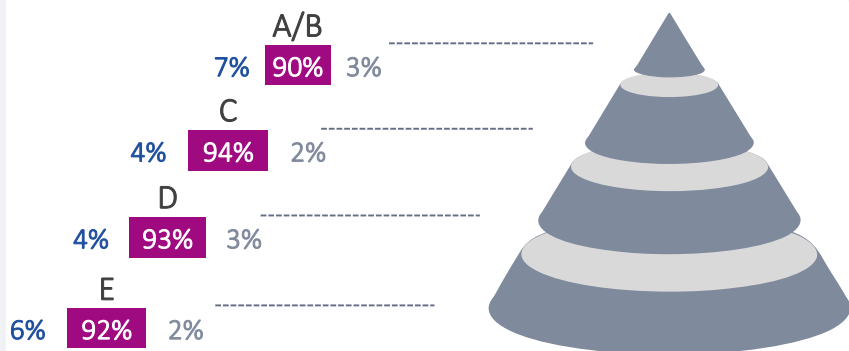
SEXO



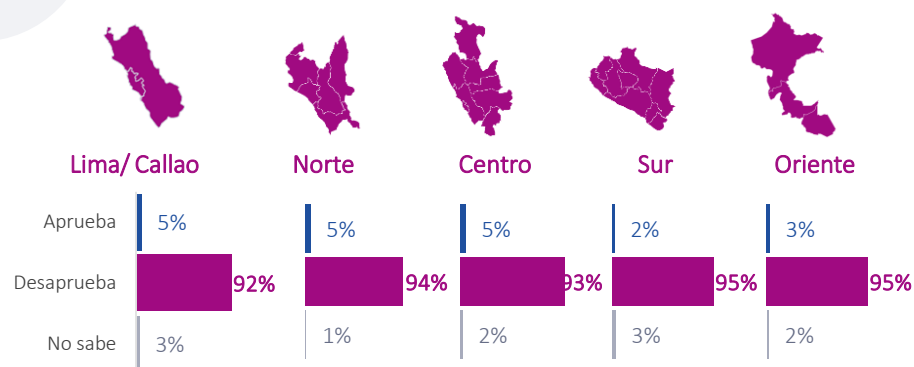
EDAD



NIVEL SOCIOECONÓMICO



REGIÓN



POPULARIDAD DE GUSTAVO ADRIANZÉN

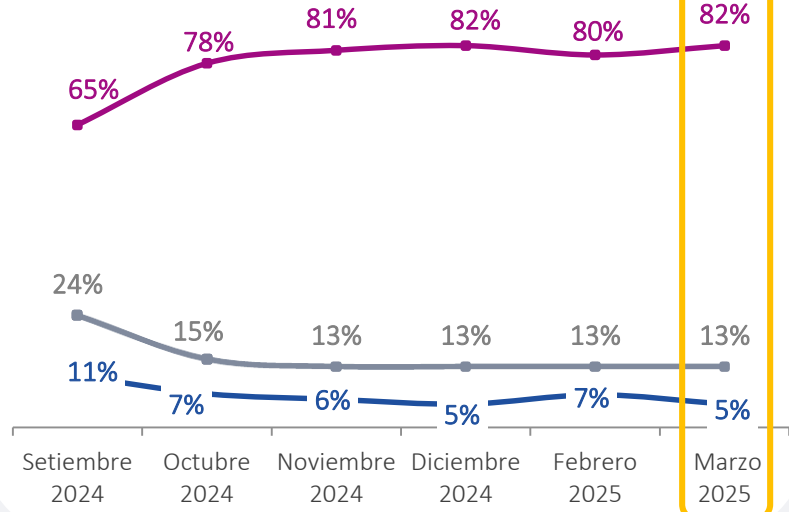
Presidente de la PCM

Popularidad de Gustavo Adrianzén

¿Aprueba o desaprueba la labor que viene desarrollando Gustavo Adrianzén, como Presidente del Consejo de Ministros?

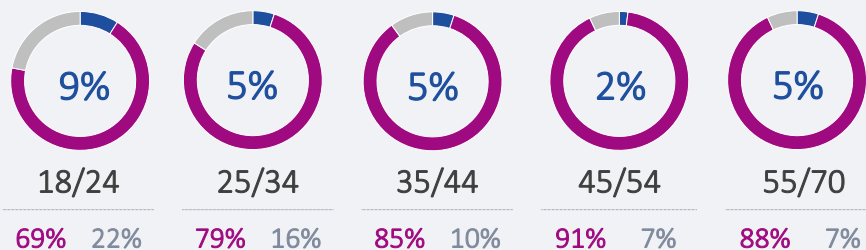
■ Aprueba ■ Desaprueba ■ No sabe

Evolución

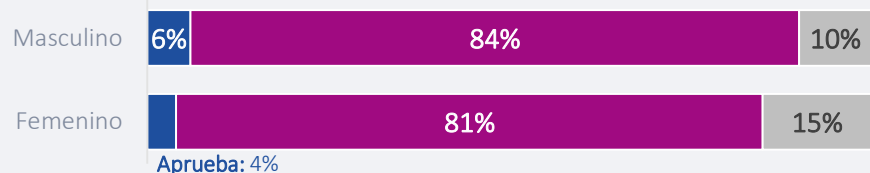


Índice de popularidad: -77
Índice : (Aprueba - Desaprueba)

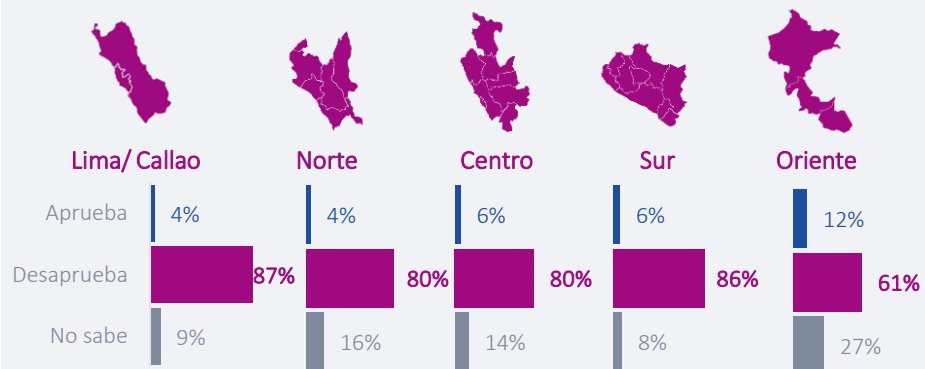
EDAD



SEXO



REGIÓN



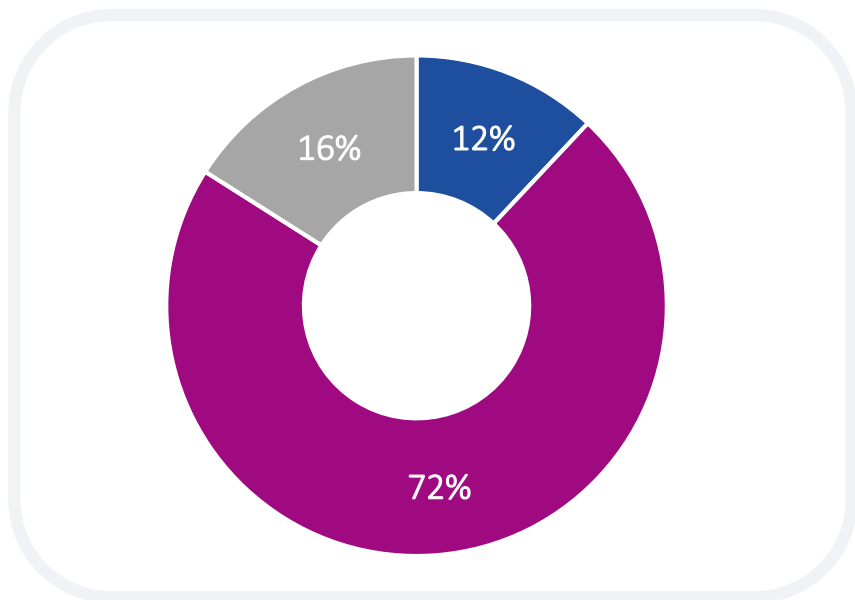
POPULARIDAD DE JOSÉ SALARDI

Ministro de Economía

Popularidad de José Salardi

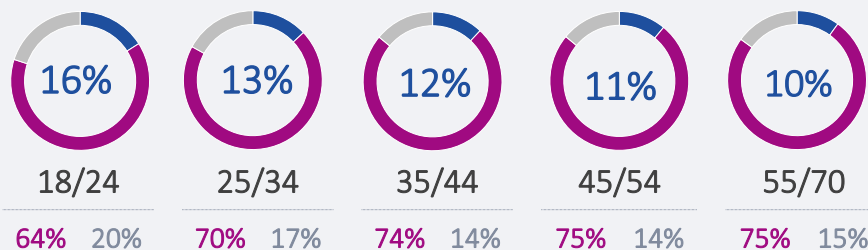
¿Aprueba o desaprueba la labor que viene desarrollando José Salardi como ministro del Economía?

■ Aprueba ■ Desaprueba ■ No sabe

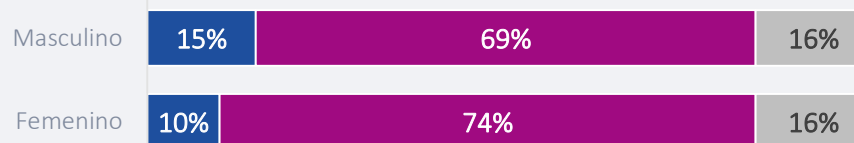


Índice de popularidad: -60
Índice : (Aprueba - Desaprueba)

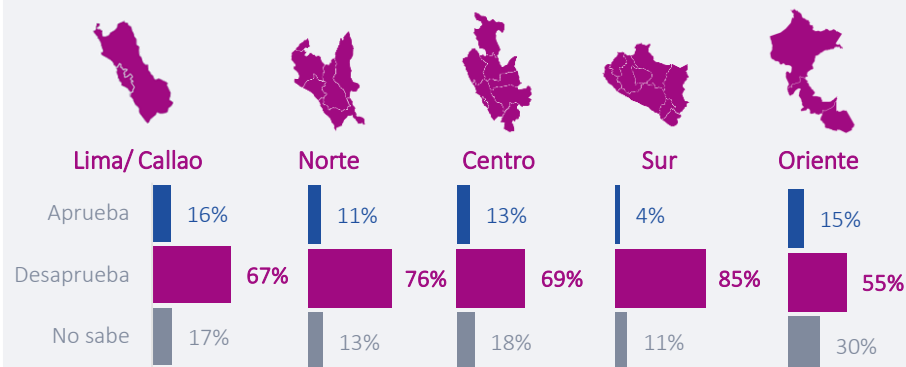
EDAD



SEXO



REGIÓN



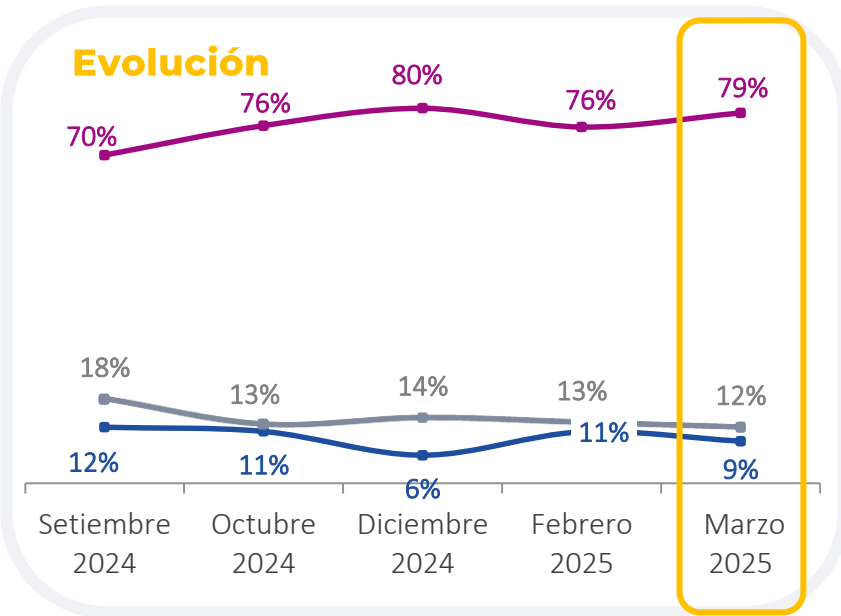
POPULARIDAD DE JUAN JOSÉ SANTIVÁÑEZ

Ministro del Interior

Popularidad de Juan José Santiváñez

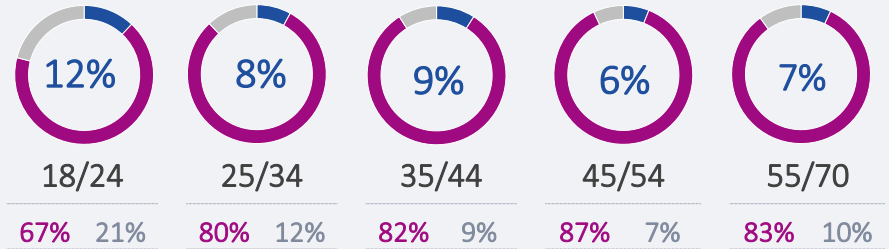
¿Aprueba o desaprueba la labor que viene desarrollando Juan José Santiváñez como ministro del Interior?

■ Aprueba ■ Desaprueba ■ No sabe

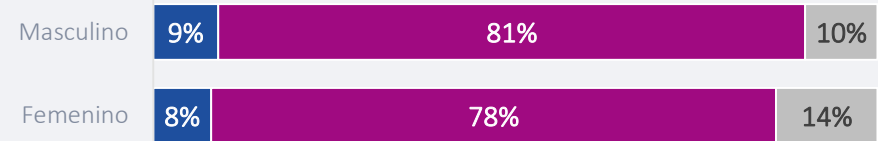


Índice de popularidad: -70
Índice : (Aprueba - Desaprueba)

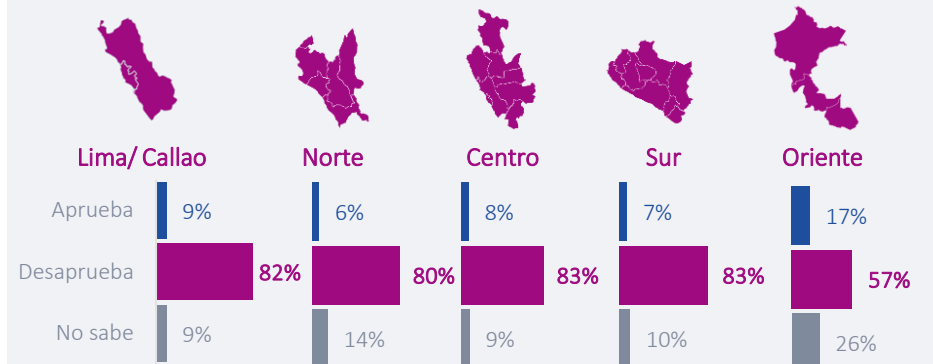
EDAD



SEXO



REGIÓN



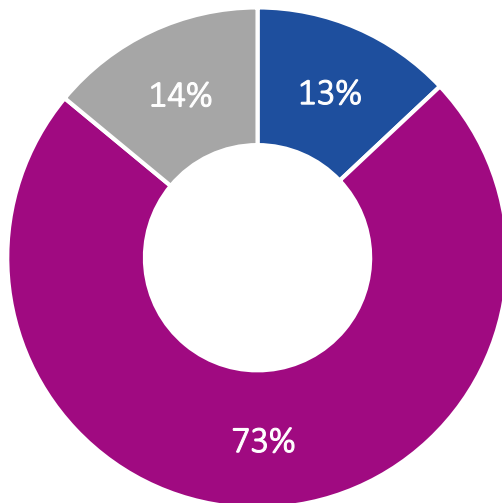
POPULARIDAD DE MORGAN QUERO

Ministro de Educación

Popularidad de Morgan Quero

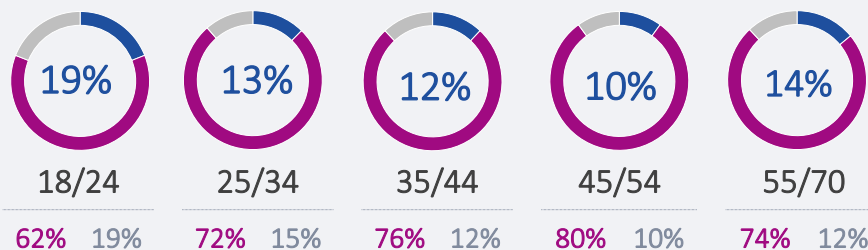
¿Aprueba o desaprueba la labor que viene desarrollando Morgan Quero como ministro del Educación?

■ Aprueba ■ Desaprueba ■ No sabe




Índice de popularidad: **-60**
 Índice : (Aprueba - Desaprueba)

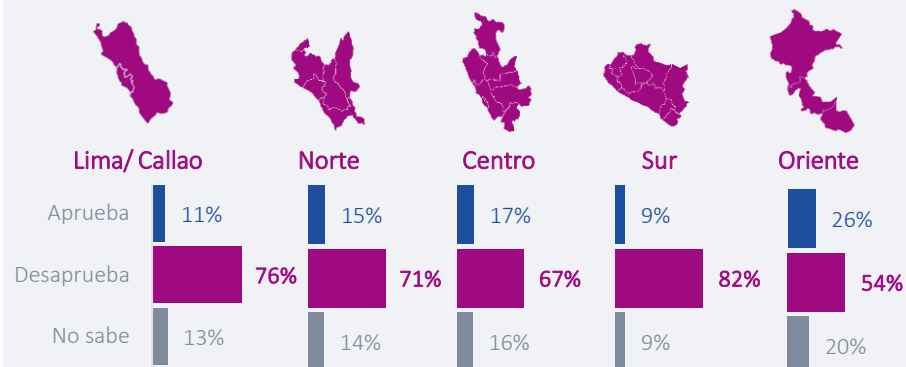
EDAD



SEXO



REGIÓN



POPULARIDAD DE RAFAEL LÓPEZ ALIAGA

Alcalde de Lima

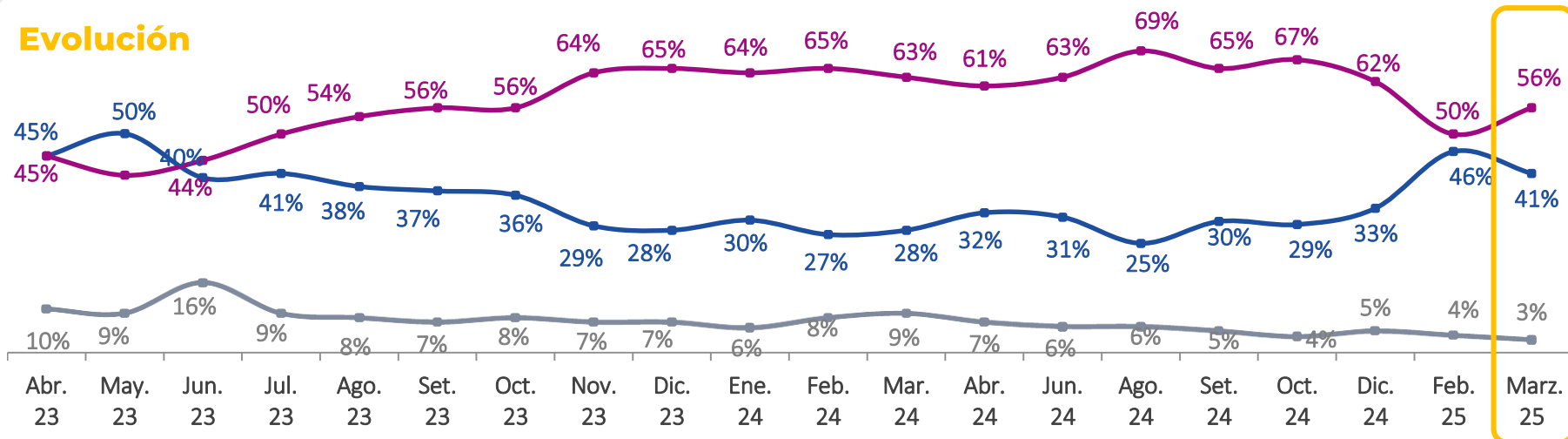
Popularidad de Rafael López Aliaga

¿Aprueba o desaprueba la labor que viene desarrollando Rafael López Aliaga como alcalde de Lima?

- Lima Metropolitana -

■ Aprueba ■ Desaprueba ■ No sabe

Evolución



Índice de popularidad: - 15
Índice : (Aprueba - Desaprueba)

SEXO		CONOS DE LIMA					EDAD					NSE			
Hombre	Mujer	Norte	Este	Sur	Moderna	Centro	18/24	25/34	35/44	45/54	55/70	A/B	C	D	E
42%	40%	43%	35%	47%	44%	39%	46%	45%	34%	41%	39%	40%	44%	35%	41%
57%	56%	52%	64%	52%	54%	58%	53%	50%	63%	56%	60%	57%	54%	61%	55%
1%	4%	5%	1%	1%	2%	3%	1%	5%	3%	3%	1%	3%	2%	4%	4%

INSTITUCIONES

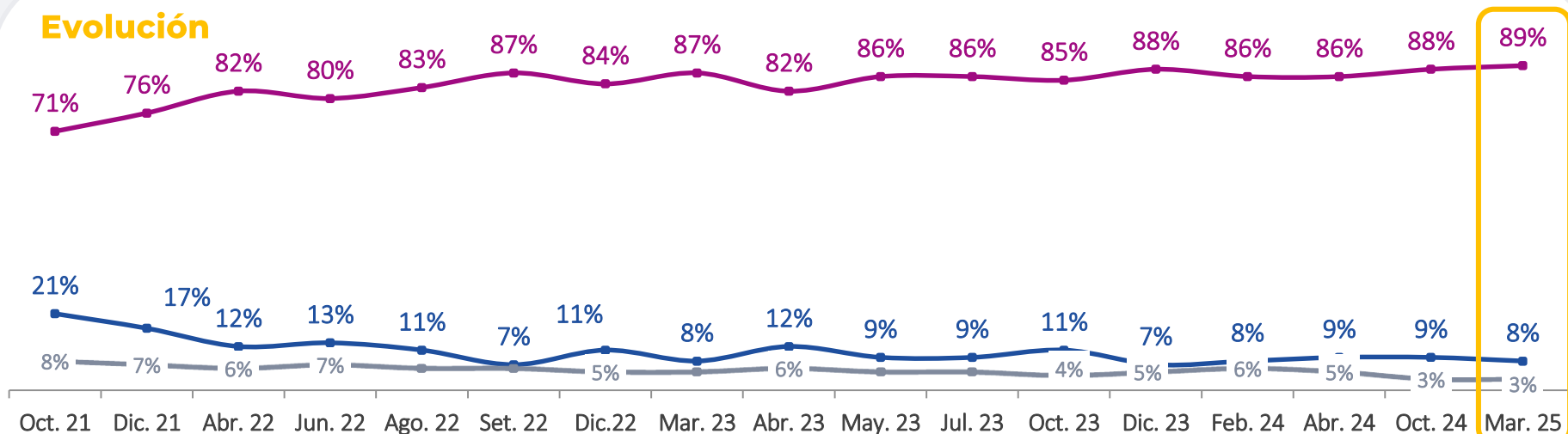
POPULARIDAD DEL CONGRESO

Popularidad del Congreso de la República

¿Aprueba o desaprueba la labor que viene desarrollando el Congreso de la República?

■ Aprueba ■ Desaprueba ■ No sabe

Evolución



Índice de popularidad: -79
Índice : (Aprueba - Desaprueba)

SEXO		REGIÓN					EDAD					NSE			
Hombre	Mujer	Lim/Call	Norte	Centro	Sur	Oriente	18/24	25/34	35/44	45/54	55/70	A/B	C	D	E
8%	9%	7%	8%	7%	7%	16%	13%	8%	9%	5%	5%	8%	7%	8%	9%
90%	88%	91%	88%	91%	90%	77%	82%	90%	89%	93%	92%	91%	91%	91%	88%
2%	3%	2%	4%	2%	3%	7%	5%	2%	2%	2%	3%	1%	2%	1%	3%

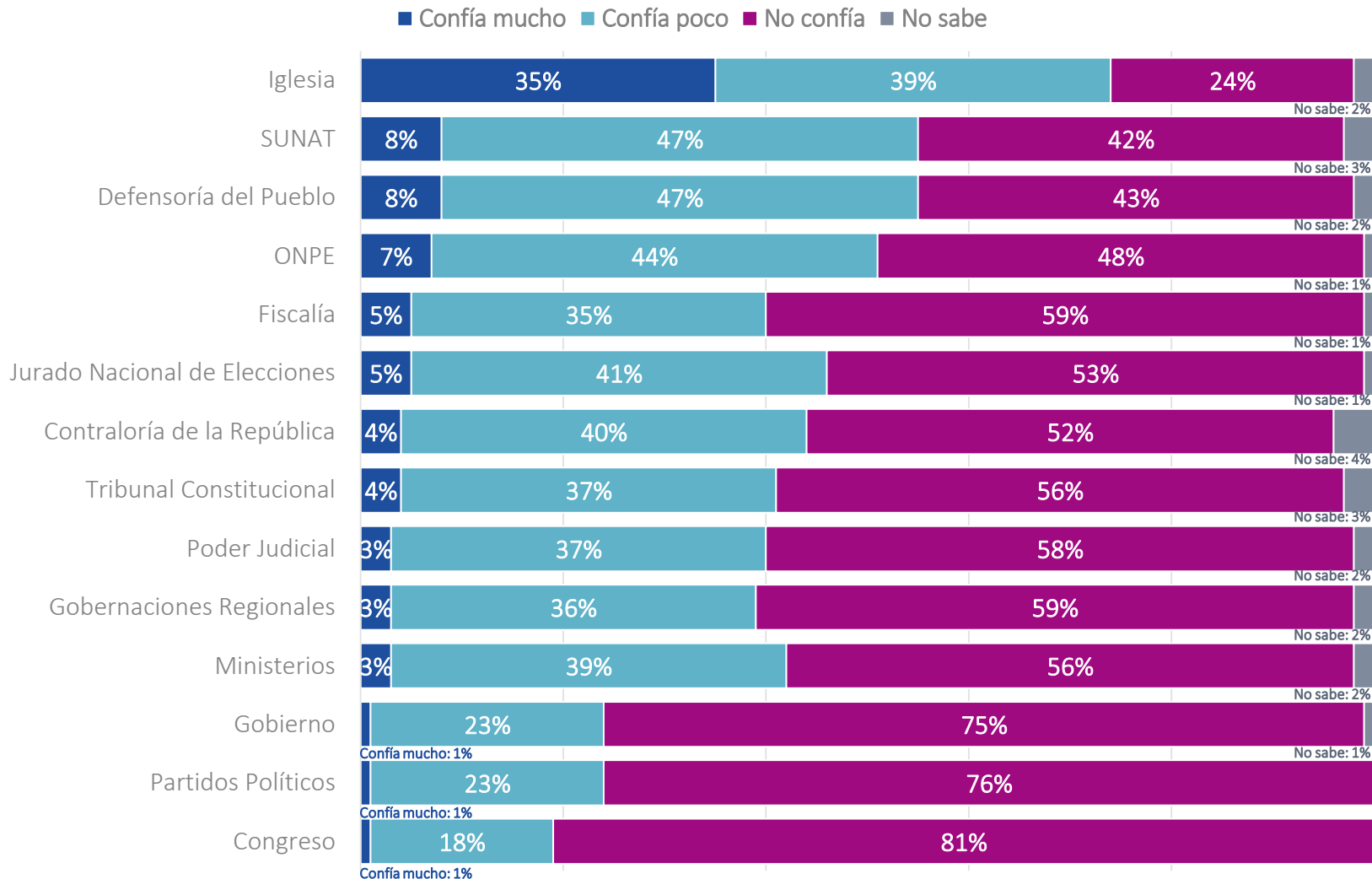
GRADO DE CONFIANZA En instituciones

Grado de confianza en las instituciones

En general, ¿Ud. confía mucho, confía poco o no confía en la (el) (los) ...?

% TTB Confía
(Confía mucho + Confía poco)

Ago. 23	Set 24	Mar 25	▲
79%	73%	74%	+1
Nd	64%*	55%	-9
63%	54%	55%	+1
62%	54%	51%	-3
46%	41%	40%	-1
55%	48%	46%	-2
49%	45%	44%	-1
48%	43%	41%	-2
46%	39%	40%	+1
48%	42%	39%	-3
52%	43%	42%	-1
35%	28%	24%	-4
27%	25%	24%	-1
24%	20%	19%	-1

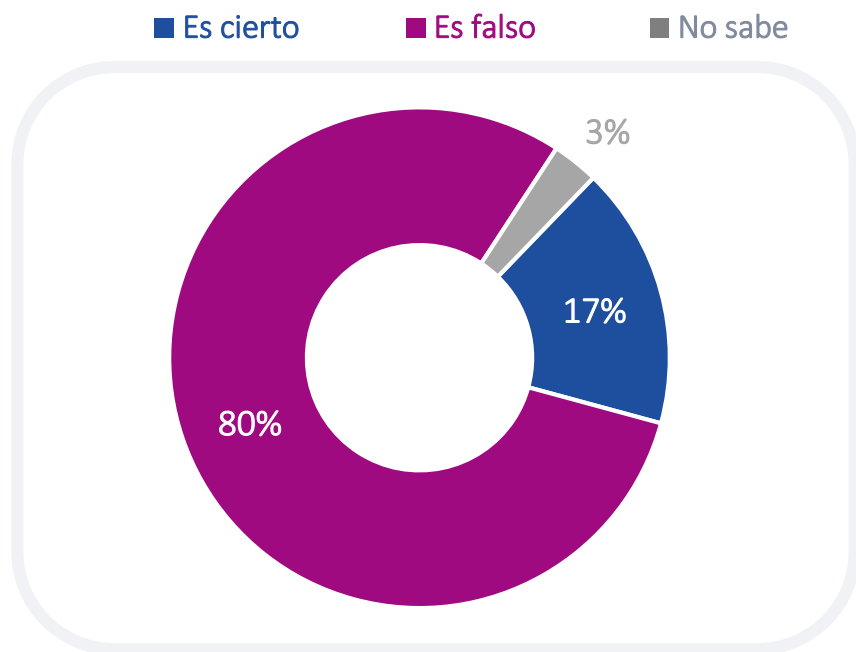


COYUNTURA

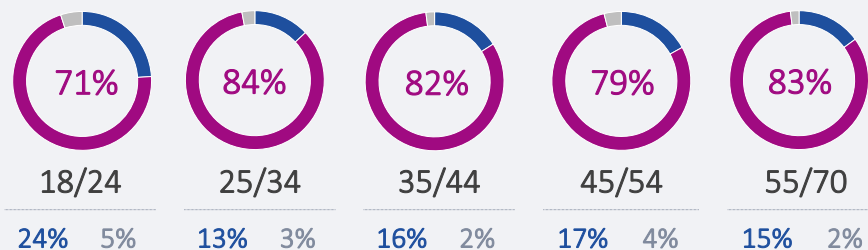
PERCEPCIÓN SOBRE ACOSO POLÍTICO AL Gobierno de Dina Boluarte

Acoso político al gobierno de Dina Boluarte

La presidenta Dina Boluarte ha dicho que su gobierno es acosado políticamente. ¿Cree Ud. que es cierto o falso que el gobierno es acosado políticamente?



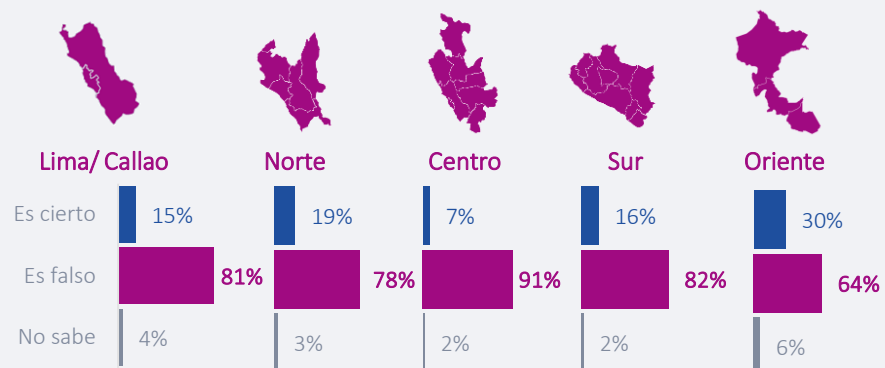
EDAD



SEXO



REGIÓN

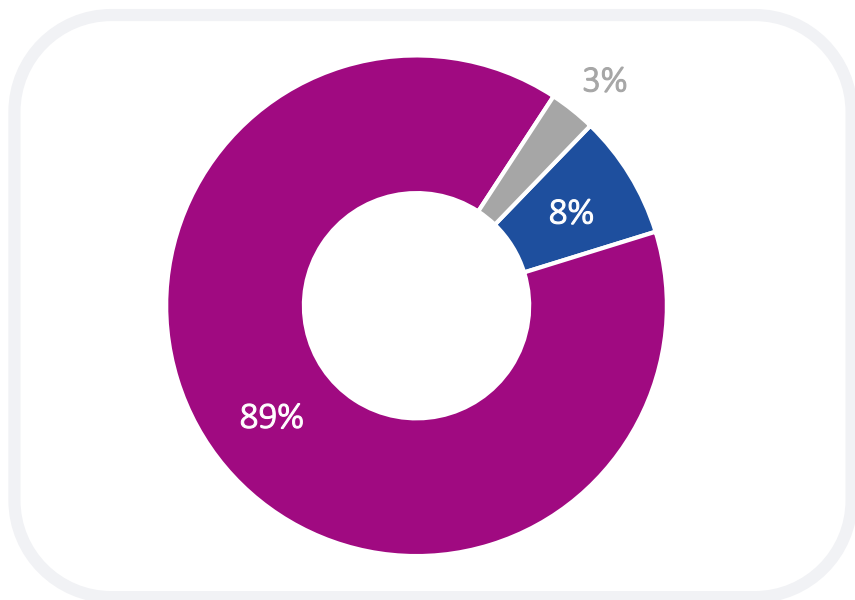


PERCEPCIÓN DEL RUMBO Del país

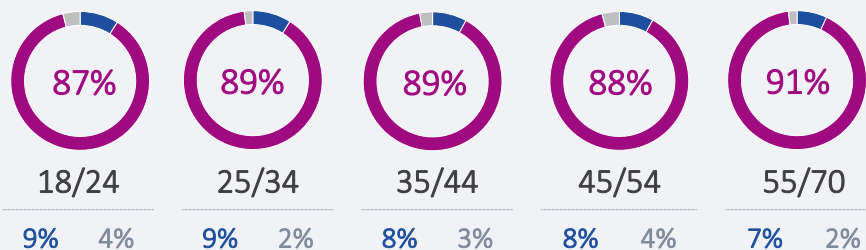
Rumbo del país

¿Siente Ud. que el país tiene o no tiene un rumbo claro y definido?


■ Sí tiene ■ No tiene ■ No sabe



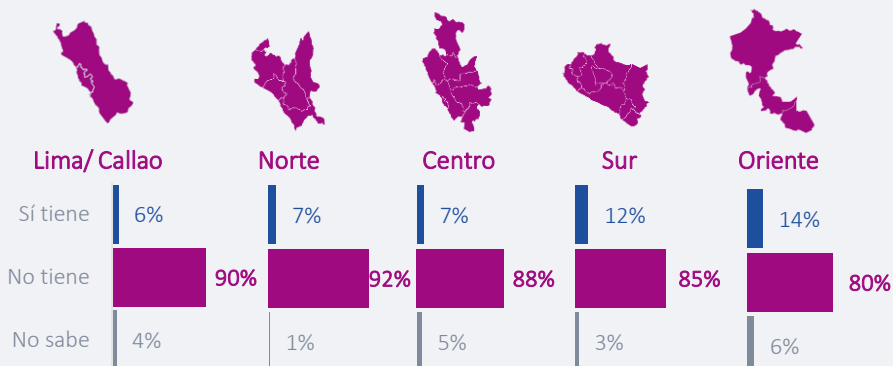
EDAD



SEXO



REGIÓN





T. (511) 215 0600
www.datum.com.pe
Av. Alberto del Campo 429, Oficina 7A
Magdalena - Lima, Perú